


SISTEMA INTEGRAL DE INFORMACIÓN
ORIGEN Y APLICACIÓN DE RECURSOS
12226 INSTITUTO NAL. DE LA NUTRICIÓN S. ZUBIRÁN
(MILES DE PESOS)

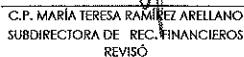
E-16 Ver.Fto. :
Periodicidad: Mensual Sector: 12
Ver. Inf. : 1 Fecha de Envío: 20/07/2016

Fecha: 14/07/2016
Ejercicio: 2016 Periodo: 06


CONCEPTO	EN EL MES ANTERIOR		EN EL MES EJERCIDO
	EJERCIDO DEFINITIVO	ACUMULADO EJ. DEFINIT.	
ORIGEN DE RECURSOS			
A) INGRESOS PROPIOS	173,799	669,359	127,832
VENTA DE BIENES Y/O SERVICIOS	55,207	181,070	26,379
INGRESOS DIV. Y/O VENTA DE INVS.	2,082	12,825	863
INGRESOS DEL EXTERIOR POR REGALÍAS	0	0	0
ASISTENCIA TÉCNICA Y OTROS	0	0	0
SUBSIDIOS DE OPERACIÓN	116,510	475,465	100,290
SUBSIDIOS DE INVERSIÓN	0	0	0
DEPREC., AMORTIZ. Y OTROS VIRTUALES	0	0	0
B) DISMINUCIÓN DE ACTIVO	21,298	97,809	16,960
CAJA, BANCOS Y VALORES A CORTO PLAZO	3,834	12,209	5,097
CUENTAS POR COBRAR	11,106	42,717	3,955
INVENTARIOS	4,667	13,344	5,687
OTROS ACTIVOS CIRCULANTES	702	6,025	2,098
PROPIEDADES, PLANTA Y EQUIPO (NETO)	0	0	0
ACC. VARS. CTAS. Y DCTOS. POR COBRAR	0	0	0
A LARGO PLAZO (NETO)	0	0	0
OTROS ACTIVOS FIJOS	990	23,515	123
DIFERIDO	0	0	0
C) AUMENTOS DE PASIVO	27,652	193,084	27,731
ENDEUDAMIENTO NETO	0	0	0
FINANC. DOCUMENT. BRUTO MENOS AMORTIZ.	0	0	0
DE LA DEUDA DOCUMENTADA	0	0	0
CRÉDITOS NO DOCUMENTADOS	16,673	154,256	21,940
PROVISIONES	0	0	0
CRÉDITOS DIFERIDOS	10,980	38,828	5,791
D) AUMENTOS DE CAPITAL/PATRIMONIO	2,304	9,275	0
SUBSIDIOS Y APORTACIONES DEL GOBIERNO	0	0	0
FEDERAL CAPITALIZABLES	0	0	0
RESERVAS DE CAPITAL	0	0	0
OTROS (INCLUYE SUPERÁVIT POR REVALUA- CIÓN DEL ACTIVO FIJO)	2,304	9,275	0
DIFERIDO	0	0	0
TOTALES (A+B+C+D)	225,053	969,528	172,223
APLICACIÓN DE RECURSOS			
E) GASTO DE OPERACIÓN	166,925	694,681	158,446
SERVICIOS PERSONALES	71,957	351,638	76,630
MATERIALES Y SUMINISTROS	58,353	184,454	48,531
SERVICIOS GENERALES	19,879	73,660	17,239
DEPRECIACIÓN, AMORTIZACIÓN Y OTROS VIRTUALES	16,736	84,929	16,046
DEUDA PÚBLICA (INTERESES)	0	0	0
EGRESOS REALIZADOS DEL EXTERIOR POR REGALÍAS, ASISTENCIA TÉCNICA Y OTROS	0	0	0
F) DE CAPITAL	0	0	0
BIENES MUEBLES E INMUEBLES	0	0	0
OBRAS PÚBLICAS (POR CONTRATO)	0	0	0
INVERSIONES FINANCIERAS	0	0	0
G) AUMENTOS DE ACTIVO	35,119	240,070	5,193
CAJA, BANCOS Y VALORES A CORTO PLAZO	22,587	100,276	0
CUENTAS POR COBRAR	88	37,506	1,935
INVENTARIOS	0	8,107	0
OTROS ACTIVOS CIRCULANTES	5,561	41,126	0
CUENTAS Y DOCUMENTOS POR COBRAR	0	0	0
A LARGO PLAZO (NETO)	0	0	0
OTROS ACTIVOS FIJOS (NETO)	6,884	53,054	3,258
DIFERIDO	0	0	0
H) DISMINUCIONES DE PASIVO	23,008	34,746	8,585
DESENDEUDAMIENTO NETO	0	0	0
FINANCIAMIENTO DOCUMENTADO BRUTO MENOS AMORTIZACIÓN DE LA DEUDA DOCU- MENTADA	0	0	0
CRÉDITOS NO DOCUMENTADOS	23,008	32,151	7,719
PROVISIONES	0	0	0
CRÉDITOS DIFERIDOS	0	2,615	865
I) DISMINUCIONES DE CAPITAL/PATRIMONIO	0	11	0
SUBSIDIOS Y APORTACIONES DEL GOB. FED.	0	0	0
CAPITALIZABLES	0	0	0
RESERVAS DE CAPITAL	0	0	0
OTROS	0	11	0
TOTALES (E+F+G+H+I)	225,053	969,528	172,223



C.P. MARTINIANO GARCÍA GARCÍA
JEFE DEL DEPTO DE CONTABILIDAD
ELABORÓ



C.P. MARÍA TERESA RAMÍREZ ARELLANO
SUBDIRECTORA DE REC. FINANCIEROS
REVISÓ



LIC. MARIO F. MARQUEZ ALBO
DIRECTOR DE ADMINISTRACIÓN
AUTORIZÓ

RESPONSABLE: C. P. MARTINIANO GARCÍA GARCÍA
ELABORÓ: MARIA GRACIELA AGUILAR ESCOBEDO
DEPARTAMENTO DE CONTABILIDAD
TELÉFONO: 54-87-09-00 EXT. 2907 Y 2971
CIFRAS PRELIMINARES

De conformidad con lo estipulado en los Art. 13, 14 y 18 de la LFTAIPG, la información contenida en este formato no es reservada ni confidencial.